

UDSKIFTNING OG OPSTART AF NYE MEDARBEJDERE

7/2 SAGRO ØKONOMIKONFERENCE

SvineRådgivningen

UDSKIFTNING AF MEDARBEJDERE

- Mange accepterer et lille dyk i produktiviteten når de skifter medarbejder
- Skal være et minimum og helst ingen
- Hurtig og effektiv oplæring uden at dræbe andre medarbejdere
- Hav en plan i skuffen for hvordan vi rekrutterer og opstarter nye medarbejdere
- Ønske fra landmænd

TAB VED SKIFT AF MEDARBEJDERE

DIREKTE

- Rekruttering
- Overtidsbetaling på andre medarbejdere
- Oplæring og indkøring i jobbet af nye
- Nedsat produktivitet




INDIREKTE

- Tab af profit
- Tab af viden og ekspertise
- Eventuelle fejl

AFKLARING

- **Hvad skal søges**
- **Kan der flyttes på nuværende medarbejdere**
- **Planlægning af de første 7-14-28 arbejdsdage osv.**
- **Hvad er det vigtigt x ved inden han starter**
- **Hvad skal x have oplyst ved jobstart**
- **Opfølgning og MUS-samtaler**

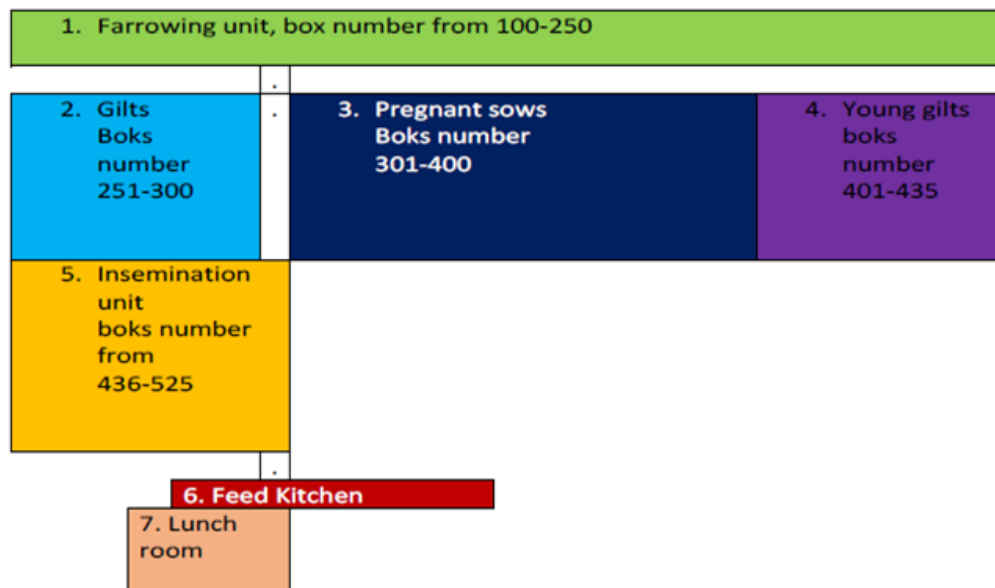
KOMPETENCER VED NUVÆRENDE MEDARBEJDERE

Arbejdsopgave	Rød 	Gul 	Grøn 
Løbeafdeling			
Fodring			
Foderregulering			
Løbninger			
Opsyn/behandling/sygesti			
Problemsøer (spildfoderdage)			
Flyt søer			
Tildeling af halm			
Huldvurdering (rygspækscanning)			

UDENLANDSKE MEDARBEJDERE

Lommekort forside og bagside

Bondegården



1. Farrowing unit
2. Gilts
3. Pregnant sows
4. Young gilts
5. Insemination unit
6. Feed Kitchen
7. Lunch room

Telefonliste

Ejer: 12 23 34 45

Driftsleder: 67 68 69 91

Fodermester: 20 34 50 70

Smed: 28 30 11 24

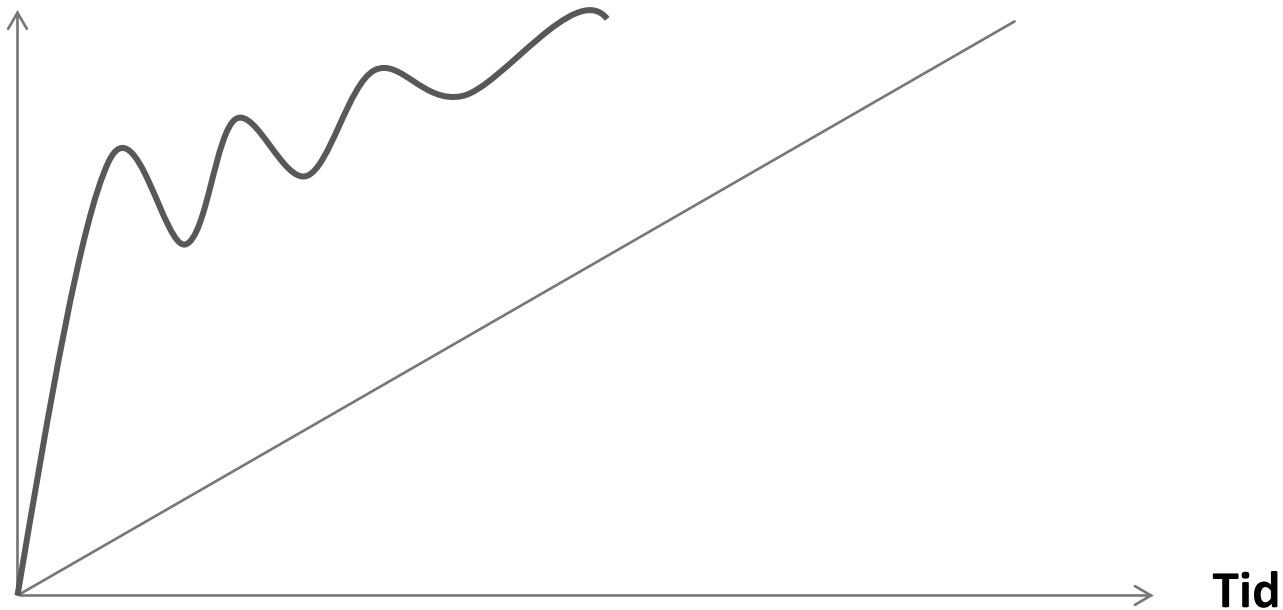
Elektriker: 12 30 52 99

INTROPLAN

- Få lavet en introplan
- Få nogle opgaver x hurtigt selv kan udføre
- Så de andre medarbejdere har ro til at løse deres eget arbejde
- Byg på fra uge til uge så x hurtigere bliver selvkørende
- Hav nogle mål for hvornår x skal kunne hvad
- Realistiske forventninger

INDLÆRINGSKURVE

Indlæring



DEN GODE JOBSTART

Medarbejder:Lene

Startdato:1/2-2018

Opgaver	Beskrivelse	Tidsforbrug og kvalitet	Metode	Lærer mester	Tidsplan		Udviklingsmål
					Arbejde	Ansvar	
Ammesøer	Udvælge rigtige so til ammesø, samt udførslen af den	15 min 85 % succes	Dag 1: sidemandsoplæring Herefter vejledning fra Poul	Poul	Fra 2. dag	1/3-2018	95 % succes

Værktøjerne er udviklet af Leanrådgiverne og medfinansieret af midler fra Promilleafgiftsfonden for landbrug
Kilde: Mette Fjordside, SAGRO

EKSEMPEL PÅ EN ARBEJDSPLAN I EN FARESTALD

	K=Kristian	H=Henriette	C=Charlotte	N=Niels	
Mandag	Tirsdag	Onsdag	Torsdag	Fredag	Weekend
Tømme krybber (K)	Tømme krybber (K)	Tømme krybber (K)	Tømme krybber (K)	Tømme krybber (K)	Tømme krybber
Morgenfodre (K)	Morgenfodre (K)	Morgenfodre (K)	Morgenfodre (K)	Morgenfodre (K)	Morgenfodre
Skrabe ned (K)	Skrabe ned (K)	Skrabe ned (K)	Skrabe ned (K)	Skrabe ned (K)	Skrabe ned
Stille foder (K)	Stille foder (K)	Stille foder (K)	Stille foder (K)	Stille foder (K)	Stille foder
Jern, vand, foder og kartoffelmel til pattegrise (H)	Vand, foder og kartoffelmel til pattegrise (H)	Jern, vand, foder og kartoffelmel til pattegrise (H)	Vand, foder og kartoffelmel til pattegrise (H)	Jern, vand, foder og kartoffelmel til pattegrise (H)	Foder og kartoffelmel til pattegrise
Baycox (H)	Gennemgå pattegrise og behandle syge (C)	Baycox (H)	Fravænne (alle)	Baycox (H)	Gennemgå pattegrise og behandle syge
Kastrere og brænde	Flytte varmelamper (H)	Kastrere og brænde	Gennemgå pattegrise (C)	Kastrere og brænde	Kuldudjævne og lave ammesøer
Haler (H)	Træmel til faresøer (H)	haler (H)	Køre fravænnede grise til klimastald (N)	haler (H)	Fødselshjælp, sprøjte syge søer og samle døde grise
Skrive faringslister (C)	Sætte farebøjler ind og vippe baglåger ind (H)	Gennemgå pattegrise og behandle syge (C)	Vaske farestald (H)	Gennemgå pattegrise (C)	Aftenfodre
Gennemgå pattegrise og behandle syge (C)	Vaccinere løbesøer med Parvovax (2 ml.) (K)	Skravgrise til ammeso (C)	Indsætte søer (K og H)	Skravgrise til ammeso (C)	Skrabe ned
Skravgrise til ammeso (C)	Fravænningslister (K)	Vaske fravænningsvogn (N)	Fødselshjælp, sprøjte syge søer og samle døde grise (C)	Slukke varmelampe og farebøjler sættes ud (C)	
Slukke varmelampe og sætte farebøjler ud (C)	E-vitamin til faresøer (C)	Fødselshjælp, sprøjte syge søer og samle døde grise (C)	Aftenfodre (C)	Klargøre til weekend	
Gylle ud (K)	Fødselshjælp, sprøjte syge søer og samle døde grise (C)	Aftenfodre (C)	Skrabe ned (C)	Bræt, vandkopper, tænd varmelamper, feje, week-endseddel (alle)	
Fødselshjælp, sprøjte syge søer og samle døde grise (C)	Aftenfodre (C)	Skrabe ned (C)		Fødselshjælp, sprøjte syge søer og samle døde grise (C)	
Aftenfodre (C)	Skrabe ned (C)			Aftenfodre (C)	
Skrabe ned (C)				Skrabe ned (C)	

VI HJÆLPER GERNE!!!!



Pernille



Kasper



Allan

SPØRGSMÅL



Allan Mikkelsen

abm@sraad.dk

29 49 68 53